So werden Sie Mitglied

TENNISCLUB GRÖTZINGEN E.V.

Das geht ganz einfach - hier zunächst die **Kurzfassung**:

- Sie geben alle relevanten Daten übers Internet ein.
- Sie klicken dann auf „Jetzt registrieren und Antrag zusenden“
- Sie erhalten per Email eine vorausgefüllten Aufnahmeantrag und alle wichtigen Informationen als PDF-Dokumente.
  --- > Noch ist kein Vertrag zustande gekommen.
- Sie lesen die Dokumente in Ruhe durch.
- Sie drucken den Aufnahmeantrag aus.
- Sie kontrollieren die Daten im Aufnahmeantrag, ergänzen noch fehlende Daten und unterschreiben die Dokumente.
- Den Antrag schicken Sie an Doris Doll, die Adresse steht auf dem Antrag.
- Wir bestätigen Ihnen zeitnah Ihre Aufnahme und schalten Ihren Mitglieder-Account frei.

Und dann heißt es: **Willkommen beim TC Grötzingen e.V.**

Und jetzt noch ein wenig ausführlicher:

0	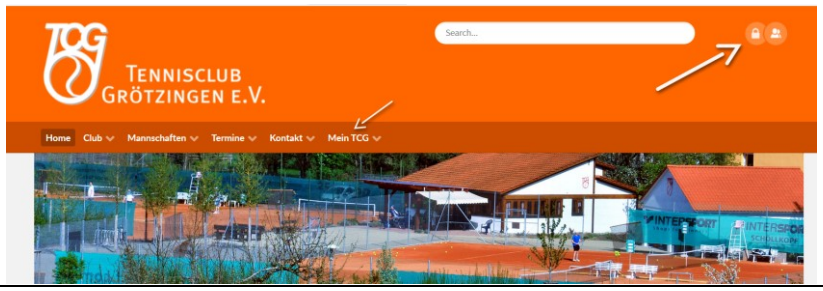	Zur Startseite des TCG Mitgliederbereichs kommt über die TCG Homepage …
1		…. oder man ruft die Startseite des TCG Mitgliederbereichs direkt auf: https://tcg-aichtal.ebusy.de
2		„Mitglied werden“ anklicken. Das geht (bei Bedarf) auch am Rechner im Clubhaus.

3	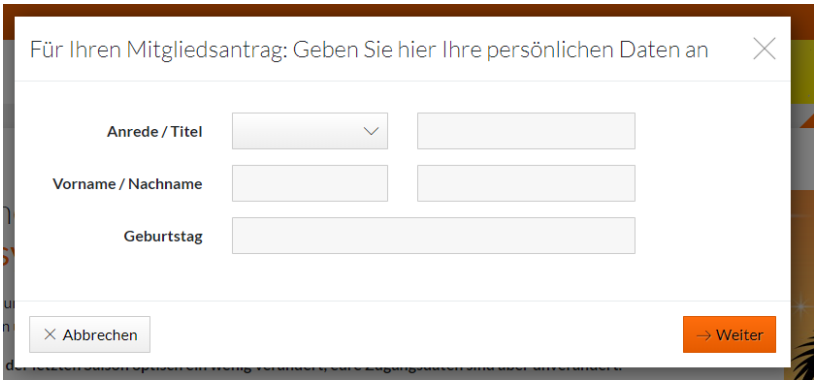	Geben Sie Ihre persönlichen Daten ein. Ihr Geburtsdatum brauchen wir wegen unserer altersabhängigen Beitragsstruktur und um Sie (auf Wunsch) beim WTB anmelden zu können.
4	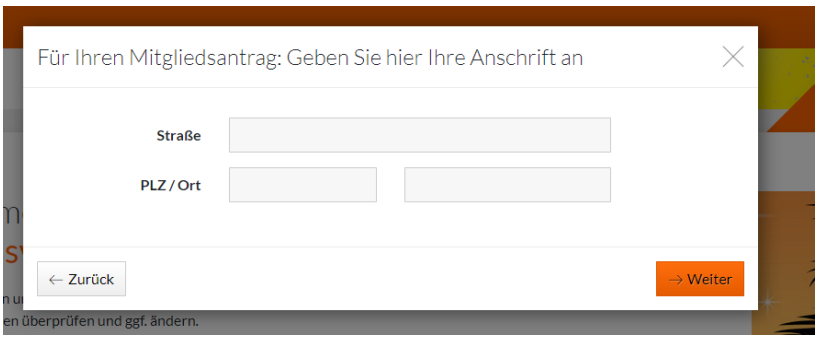	Auch Ihre Adresse benötigen wir für unsere Mitgliederverwaltung.
5	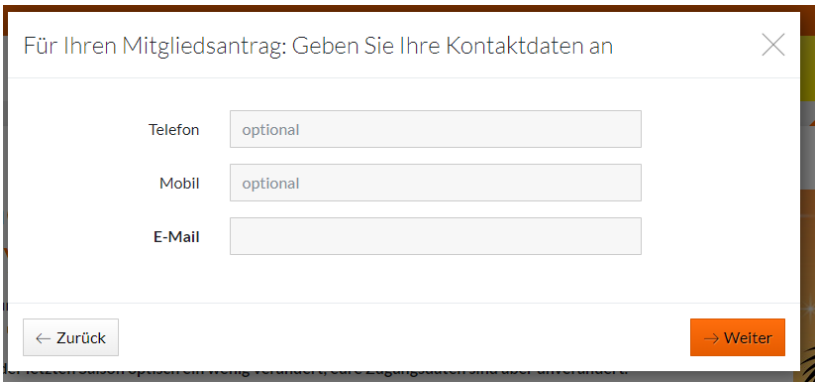	Um Ihnen den Aufnahmeantrag zuschicken zu können und für Ihnen Mitglieder-Account brauchen wir zumindest eine E-Mail-Adresse. Dürfen wir Sie bei Rückfragen anrufen?
6	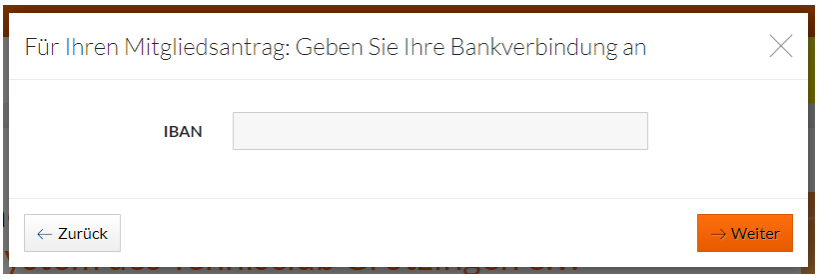	Als Mitglied erlauben Sie uns Ihren Mitgliedsbeitrag von Ihrem Konto abzubuchen. **Bei Kindern:** den Konto-Inhaber können Sie auf dem Antrag später ergänzen.

7	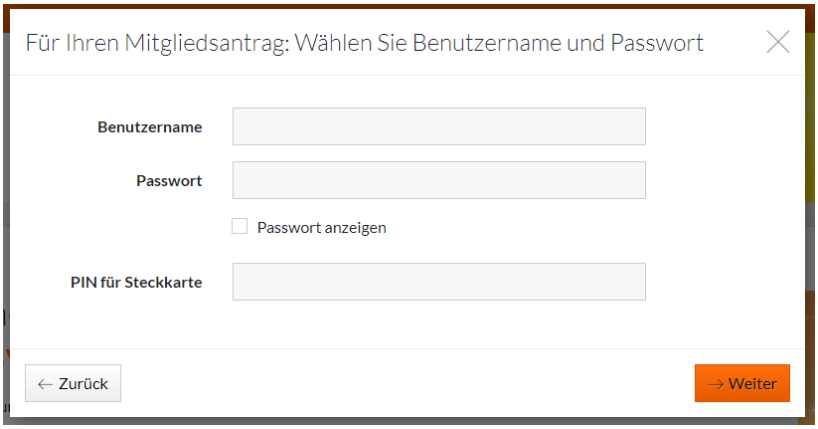 Um am Terminal im Clubhaus einen Platz reservieren zu können, braucht es noch eine PIN für Ihre Steckkarte: ein fünfstellige Zahl zwischen 00000 und 65535. Führende Nullen können später weggelassen werden.	Legen Sie hier fest wie Sie später auf Ihren Mitglieder-Account zugreifen möchten. Passwort: Es muss mindesten 8 Zeichen enthalten.
8	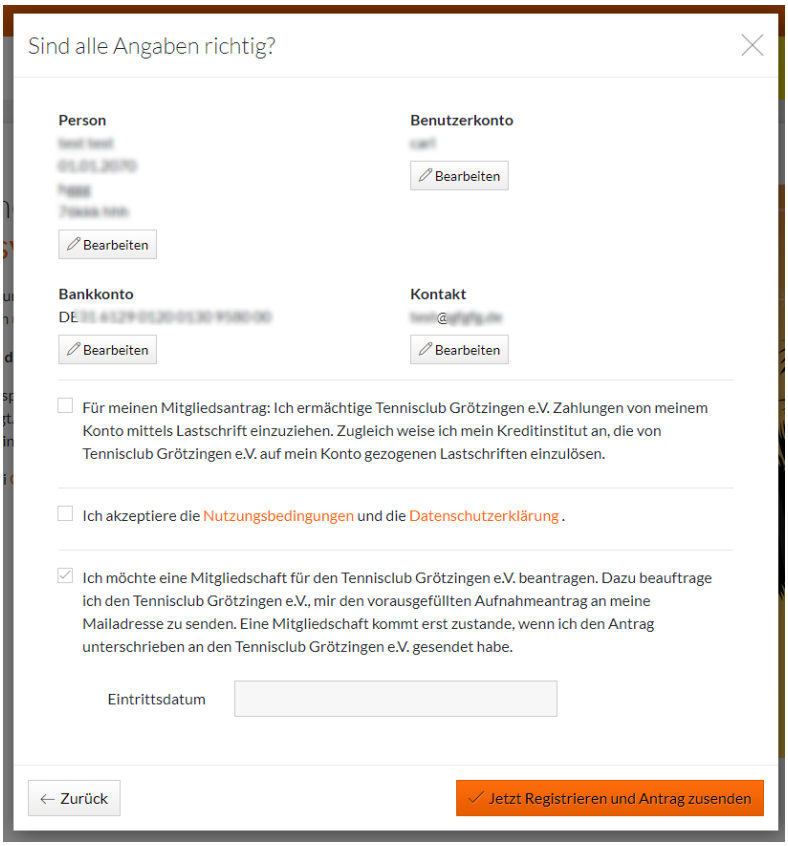	Bitte kontrollieren Sie Ihre Angaben. Bei Bedarf besteht die Möglichkeit Einträge zu korrigieren. Und bestätigen Sie uns, dass der TCG (falls es zu einer Mitgliedschaft kommt) Ihre Beiträge abbuchen darf. Bitte lesen Sie die Nutzungsbedingungen und unsere Datenschutzerklärung. Und bestätigen Sie Ihr Einverständnis. Bestätigen Sie uns auch, dass wir Ihnen einen Mitgliedsantrag zusenden sollen.

9	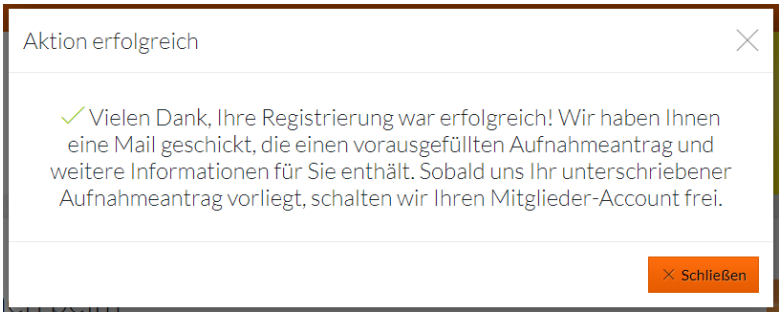	In dieser Mail steht alles Weitere. Falls Sie keine Mail erhalten haben, bitten wir Sie zunächst einmal Ihren SPAM-Filter zu prüfen. Falls da auch nichts angekommen sein sollte, wenden Sie sich bitte an admin@tcg-aichtal.de
10	Die Mail enthält: • den vorausgefüllten Aufnahmeantrag (mit SEPA-Lastschriftmandat und Datenschutzbestätigung) • die aktuelle Satzung (als PDF) • Beitragsübersicht inkl. Informationen zu den Arbeitsstunden (als PDF) • Spiel- und Belegordnung • Datenschutzordnung	Drucken Sie den Aufnahmeantrag aus.
11	Der Aufnahmeantrag muss ergänzt werden: • Möchten Sie aktives oder passives Mitglied werden? • Konto-Inhaber eintragen • IBAN eintragen • Brauchen Sie einen Schlüssel?	Insgesamt 3 Unterschriften !
12	Schicken Sie den Antrag an Doris Doll. Ihre Adresse steht auf dem Antrag. Bei Fragen können Sie sich auch direkt an sie wenden: Email: oeffentlichkeitsarbeit@tcg-aichtal.de	